

<https://teleservices.ac-aix-marseille.fr/>



Suite à diverses évolutions techniques, il existe trois méthodes pour se connecter :

Le compte « ATEN » : ceux sont les identifiants qui ont été communiqué par l'établissement en début d'année. Ce compte va disparaître car reposant sur une technologie obsolète.


## SCOLARITÉ SERVICES

Bienvenue sur Scolarité services qui vous propose différents services en ligne de l'éducation nationale

Aide pour la première connexion des parents

Je me connecte avec EduConnect

Accès opérationnel à compter du 12 janvier 2021



NOUVEAU : le compte EduConnect peut être créé pour suivre la scolarité d'un enfant et avoir accès à son livret scolaire et son orientation depuis le CP jusqu'au post-bac.

Je me connecte avec mon compte ATEN

vous identifiant

vous mot de passe

VALIDER

identifiant oublié ? →

mot de passe oublié ? →

Je me connecte avec FranceConnect



S'identifier avec FranceConnect

Qu'est-ce que FranceConnect?

Si vous possédez déjà un compte FranceConnect, il faut privilégier ce mode de connexion.

# Création d'un compte EduConnect représentant légal :



J'accède aux services numériques des établissements scolaires

Je simplifie mes accès avec FranceConnect



Qu'est-ce que FranceConnect?

OU

J'utilise mes identifiants EduConnect

Identifiant

Mot de passe

Se connecter

[Identifiant perdu](#)

[Mot de passe perdu](#)

OU

**Je n'ai pas de compte**

[Besoin d'aide ?](#)

[Mentions légales](#)

[Accessibilité](#)

  
MINISTÈRE  
DE L'ÉDUCATION  
NATIONALE,  
DE LA JEUNESSE  
ET DES SPORTS  
*Liberté  
Égalité  
Fraternité*

v1.55.0

Choisir « je n'ai pas de compte »

puis « activer mon compte »

**Je suis représentant légal** d'élève(s) scolarisé(s) : je peux activer mon compte par SMS.

Activer mon compte

Si mon numéro de téléphone portable n'est pas enregistré, je peux contacter l'établissement d'un de mes enfants pour obtenir mon identifiant et un mot de passe provisoire pour activer mon compte.

**Je suis un(e) élève** : je contacte mon établissement qui me fournira mon identifiant et un mot de passe provisoire pour activer mon compte.

## J'active mon compte

Nom

**Veillez renseigner le champ "Nom"**

Prénom

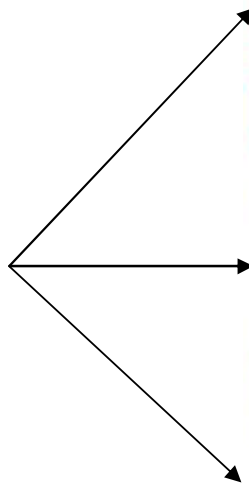
N° de téléphone portable ?

Pour les numéros hors France métropolitaine, merci d'indiquer l'indicatif régional.

Recevoir mon code SMS

[Je ne souhaite pas utiliser de téléphone portable](#)

Remplissez les différents champs demandés



Puis

## Confirmation par SMS

Vous allez recevoir un code de création par SMS que vous devrez saisir dans l'écran suivant.

Valider



## J'active mon compte

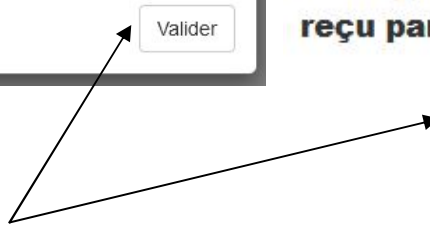
**J'indique le code d'activation reçu par SMS (valable 30min)**

**Veillez renseigner le champ "Code"**

Continuer

[Je n'ai pas reçu de code d'activation par SMS](#)

Consultez votre téléphone pour donner le code d'activation.



Je suis bien **Prénom Nom**

← Vérifiez vos informations

Je confirme être le représentant légal  
des élèves suivants :


Je suis le représentant légal de cet élève ?

né(e) le  

Indiquez si vous êtes bien le représentant légal des élèves indiqués en confirmant à l'aide de leurs dates de naissances.

En cas d'erreur, se rapprocher de l'établissement de votre enfant pour l'indiquer.

Je suis le représentant légal de cet élève ?

né(e) le  

Je prends note de mon identifiant

mon.identifiant

Je note avec soin mon identifiant et je crée mon mot de passe.

Je crée mon mot de passe ?

[Besoin d'aide pour créer un mot de passe sécurisé?](#)

...et je confirme le mot de passe en le saisissant à nouveau

Terminer



Création de compte

Je peux alors terminer la création du compte et continuer vers mon service.

Votre compte a.colin1628 a été créé avec succès. Vous pouvez consulter les informations de vos enfants sur le portail EduConnect

Continuer vers mon service